



PERÚ

Ministerio de Salud

HOSPITAL GENERAL  
DE HUACHO

UNIDAD DE ESTADISTICA E  
INFORMATICA



# HOSPITAL GENERAL DE HUACHO



*Boletín Estadístico*

2023



# Índice

RESUMEN EJECUTIVO .....	4
MISIÓN .....	5
VISION .....	5
VALORES .....	5
Honestidad: .....	5
Responsabilidad:.....	5
Respeto .....	5
ATENCION EN CONSULTA EXTERNA.....	9
ATENCION POR EMERGENCIA.....	26
EGRESOS Y INGRESOS HOSPITALARIOS.....	31
INTERVENCIONES QUIRURGICAS .....	36
GLOSARIO DE TÉRMINOS .....	39
INSTRUMENTOS .....	40

**HOSPITAL GENERAL DE HUACHO****UNIDAD DE ESTADÍSTICA E INFORMÁTICA****DIRECTOR EJECUTIVO: Dr. Edwin Efraín Suarez Alvarado****JEFE DE LA UNIDAD DE ESTADISTICA E INFORMATICA: Ing. Edson Donayre Uchuya****JEFE DEL ÁREA DE ESTADÍSTICA: Lic. Melvin Michael Barzola Quichiz****JEFE DEL ÁREA DE ADMISION Y ARCHIVO: Tec. Mario José Ceferino Rodríguez****JEFE DEL ÁREA DE INFORMÁTICA: Ing. José Santiago Collantes Saavedra****Equipo Técnico del Área de Estadística**

➤ BARZOLA QUICHIZ, MELVIN MICHAEL	ESTADISTICO
➤ CHUMBES CHAFALOTE, MILTON	TEC. ADMINISTRATIVO
➤ COTRINA CALERO, JAIME DAVID	DIGITADOR PAD
➤ PEREZ SAENZ, ANGEL ALBERTO	TEC.ADMINISTRATIVO
➤ RAFAEL ROBLES, RUBEN ALEJANDRO	DIGITADOR PAD
➤ BARBOZA FRANCIA, CYNTHIA GABRIELA	TEC. ADMINISTRATIVO

## RESUMEN EJECUTIVO

Uno de los objetivos estratégicos de la Unidad de Estadística e Informática para el año 2023 ha sido el de proporcionar y difundir, de manera periódica y oportuna, información estadística precisa sobre toda la producción de los diversos servicios del Hospital General de Huacho. Este esfuerzo tiene como finalidad optimizar la toma de decisiones tanto a nivel gerencial como para los usuarios internos y externos. Además, la información estadística servirá como una valiosa herramienta de consulta para la Dirección Ejecutiva, profesionales de la salud, investigadores, docentes, estudiantes y otros interesados.

Es importante también informar a la comunidad que la Superintendencia de Salud (SUSALUD) ha requerido la presentación de información exhaustiva sobre toda la producción en Consulta Externa, Hospitalización y Emergencia, incluyendo las bases de datos correspondientes. Este es un desafío significativo que hemos asumido al inicio del año y al cual nos comprometemos a responder con la máxima diligencia y puntualidad.

## MISIÓN

Brindar atención de salud especializada e integral en condiciones de plena accesibilidad a la población mediante la prevención de los riesgos, protegiendo del daño, recuperando la salud y rehabilitando sus capacidades, construyendo entornos saludables con énfasis en la salud materno infantil y en la población de mayor pobreza.

## VISION

Red de salud y Hospital acreditados, calificados y potenciados para categorizar a un mayor nivel de atención; líderes de modernidad y eficiencia en la atención de salud, reconocidos a nivel local y regional; con adecuada capacidad resolutive y con recursos humanos capacitados según perfil epidemiológico que cumplen con los lineamientos de salud y garantizan mayor accesibilidad a la población de menores recursos.

## VALORES

**Honestidad:** referido al cumplimiento de la función pública observando una intachable, anteponiendo el interés general sobre el particular y velando por la integridad ética, moral y profesional e la administración de los recursos institucionales asignados. Rectitud y transparencia en el trabajo

**Responsabilidad:** referido al cumplimiento oportuno, eficiente y eficaz de las tareas inherentes a las funciones asignadas dentro de la institución. Actitud de la persona de asumir y cumplir con la labor asignada.

**Respeto:** consiste en la capacidad de reconocer las diferencias entre las personas, apreciar y valorar las cualidades, las opiniones y el tiempo del personal de salud con equidad y sin temor, teniendo en cuenta sus valores, virtudes y metas logrando así el fortalecimiento de las relaciones interpersonales.

## 1. POBLACIÓN

Tabla N° 1.01:

### Población Nacional

La evolución de la población en Perú muestra un crecimiento constante entre 2015 y 2023, pasando de aproximadamente 29.9 millones a 33.7 millones de habitantes. En paralelo, la población referencial también ha incrementado, aunque a un ritmo más lento, sugiriendo un crecimiento concentrado en áreas específicas o en grupos demográficos definidos.

AÑO	Población Perú	Población Referencial Red
2023	33725800	270075
2022	33396700	266778
2021	33035300	269368
2020	32625900	264916
2019	32131400	257177
2018	31562100	253637
2017	30974000	252031
2016	30422800	246685
2015	29964500	242957



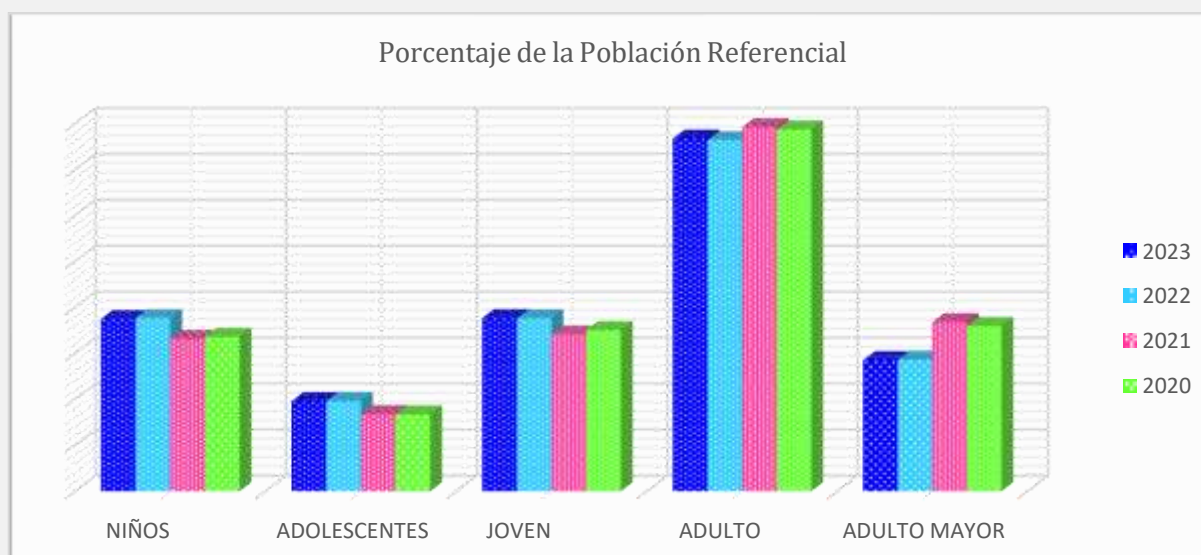


Tabla N.º 1.02

Distribución de la Población Referencial Proyectada según Etapas de Vida. 2020 – 2023

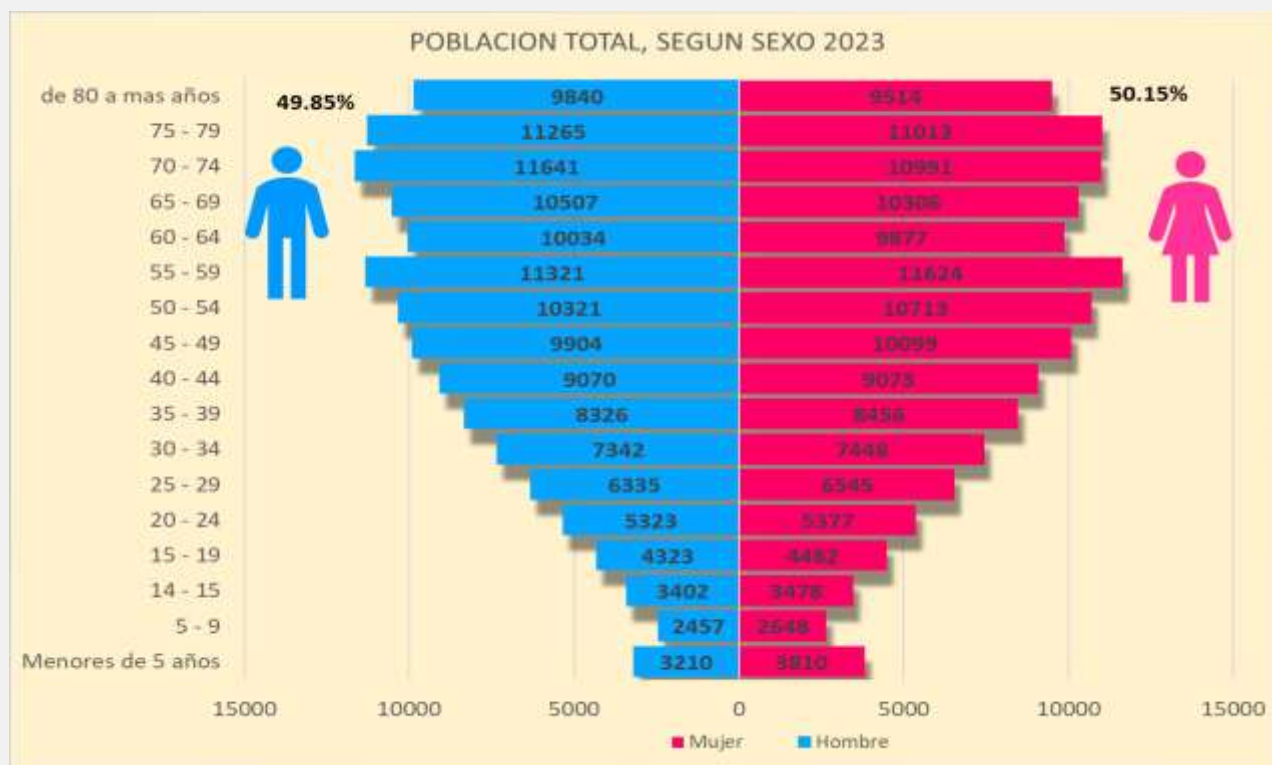
AÑO	TOTAL	ETAPAS DE VIDA				
		NIÑOS 0 - 11 AÑOS	ADOLESCENTES 12 - 17 AÑOS	JOVEN 18 - 29 AÑOS	ADULTO 30 - 59 AÑOS	ADULTO MAYOR 60 + AÑOS
2023	<b>270075</b>	50593	26458	50882	103632	38510
2022	<b>266778</b>	50279	26203	50203	101890	38203
2021	<b>269368</b>	44603	22568	45934	106702	49560
2020	<b>264916</b>	44470	22134	46412	104277	47623

A lo largo de estos cuatro años, la estructura de la población ha incrementado en las proporciones de niños, adolescentes y jóvenes en año 2022 al 2023. La proporción de adultos y adultos mayores a disminuido ligeramente. La disminución en la proporción de adultos y adultos mayores puede deberse a factores como la migración, cambios en las tasas de natalidad, mortalidad y variaciones en la esperanza de vida



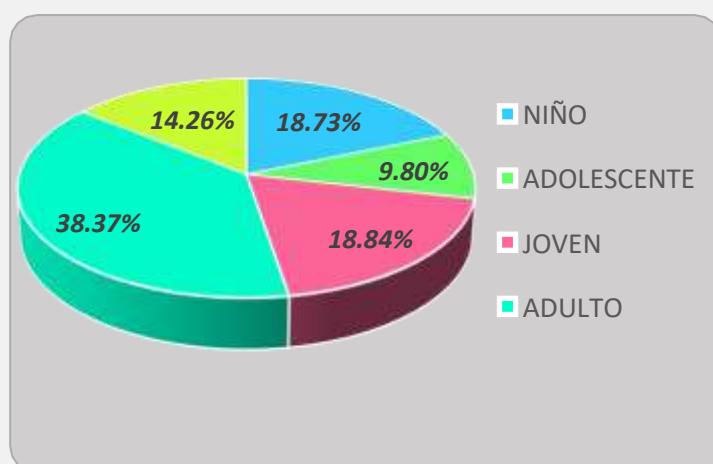
### Gráfico N° 1.04

Pirámide Poblacional Proyectada según Grupos de Edad de la Red Huaura Oyón. Año 2023



### Gráfico N° 1.05

Población Proyectada según Etapas de Vida. Red Huaura Oyón - Año 2023



El diagrama estadístico presenta una distribución detallada de la población atendida, que asciende a 270,075 personas. se han categorizado los datos en cinco grupos etarios: niños (0-11 años), adolescentes (12-17 años), jóvenes (18-29 años), adultos (30-59 años) y adultos mayores (60+ años). Este análisis es fundamental para la planificación y ejecución de políticas de salud pública.





PERÚ

Ministerio de Salud

HOSPITAL GENERAL  
DE HUACHO

UNIDAD DE ESTADISTICA E  
INFORMATICA



ATENCION EN



CONSULTA

EXTERNA

## ATENDIDOS EN CONSULTA EXTERNA – 2019 AL 2023

Atendidos: Se refiere al número de personas que han recibido atención médica en un periodo determinado.

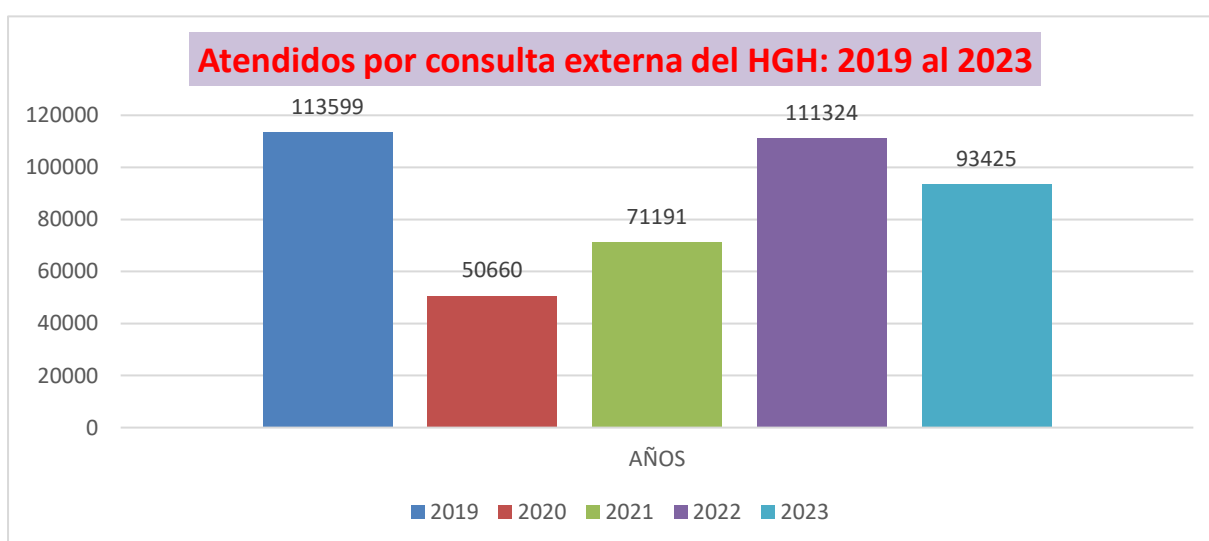
CONSULTORIO	2019	2020	2021	2022	2023
<b>TOTAL DEP. MEDICINA</b>	<b>43793</b>	<b>15788</b>	<b>14377</b>	<b>28933</b>	<b>35119</b>
Medicina	5343	1350	1203	2951	4171
Neumología	2240	892	486	1206	1396
Cardiología	5318	991	911	2922	3696
Neurología	2214	454	514	1548	1939
Gastroenterología	2657	527	943	1816	2388
Dermatología	3810	1141	834	1907	2637
Endocrinología	4637	1909	1686	2110	2879
Medicina Física	2656	921	1172	2331	2364
Geriatría	633	272	280	329	520
Infectología	929	933	78	433	973
Procetss	3521	3535	3809	5946	5655
Psiquiatría	2310	833	829	1904	2072
Reumatología	2537	993	875	1614	2237
Nefrología	413	111	0	0	0
Hematología	243	293	423	614	496
Psicología (Solo del Departamento)	4332	633	334	1302	1696
<b>TOTAL DEP. CIRUGIA</b>	<b>14224</b>	<b>3259</b>	<b>1727</b>	<b>8615</b>	<b>12587</b>
Cirugía	2125	633	5	1432	2136
Traumatología	1991	564	0	786	1626
Otorrinolaringología	1941	611	239	1744	2366
Oftalmología	5205	641	1189	3360	4722
Urología	1344	402	287	846	1080
Cirugía Cardiovascular	867	187	0	0	0
Cirugía pediátrica	0	0	0	162	212
Cirugía Plástica	195	16	7	285	388
Neurocirugía	0	0	0	0	0
Oncología	556	205	0	0	57
<b>TOTAL DEP. ANESTESIOLOGIA</b>	<b>1769</b>	<b>317</b>	<b>137</b>	<b>1008</b>	<b>1399</b>
Anestesiología	1769	317	137	1008	1399
<b>TOTAL DEP. PEDIATRIA</b>	<b>5799</b>	<b>2609</b>	<b>1691</b>	<b>5873</b>	<b>5391</b>
Pediatría	3903	1473	655	2011	2977
Neonatología	1896	1136	1036	3862	2414
<b>TOTAL DEP. GINECO-OBSTETRICIA</b>	<b>7262</b>	<b>4443</b>	<b>2224</b>	<b>5357</b>	<b>8818</b>
Obstetricia (Medico)	1549	1450	742	917	2202
Obstetricia (Obstetra)	1735	1071	372	1217	2533
Ginecología	3650	1857	919	2743	3451
Despistaje de Cáncer Ginecológico	328	65	191	480	632

José Arambulo La Rosa N° 251

Huacho – Perú

Teléfono: 232 - 2634

<b>TOTAL</b>	<b>72847</b>	<b>26416</b>	<b>20156</b>	<b>49786</b>	<b>63314</b>
Psicología (Otros)	319	328	313	278	356
Psicoprofilaxis	619	437	0	445	634
Planificación Familiar	4493	2383	2449	5233	3986
Nutrición	3283	914	349	2117	1823
Crecimiento y Desarrollo	3145	2204	1135	1152	630
Odontología	4088	589	274	1310	1933
Enfermería (PROMSA, Cáncer)	2998	634	1840	8722	8471
Servicio Social	2003	611	737	211	118
Inmunizaciones	7787	8904	32276	32420	5252
Atención Integral del Adolescente	1559	481	145	1179	370
Terapias Manuales	765	2504	1245	1820	2105
Control de Tuberculosis	6683	2875	1658	2078	1516
otros	886	34	8046	1937	134
<b>SERVICIOS DE APOYO</b>	<b>38628</b>	<b>22898</b>	<b>50467</b>	<b>58902</b>	<b>27328</b>
ECOGRAFÍAS GINECO - OBSTETRA	0	601	0	0	0
MODULO DE MAMIS (VIOLENCIA)	170	60	36	767	1368
MEDICINA DE FAMILIA	1664	194	0	50	0
MEDICINA ONCOLOGICA	285	437	532	1819	1415
SALUD AMBIENTAL	0	54	0	0	0
CAMPAÑA	5	0	0	0	0
<b>TOTAL GENERAL</b>	<b>113599</b>	<b>50660</b>	<b>71191</b>	<b>111324</b>	<b>93425</b>



## ATENCIONES EN CONSULTA EXTERNA – 2019 AL 2023

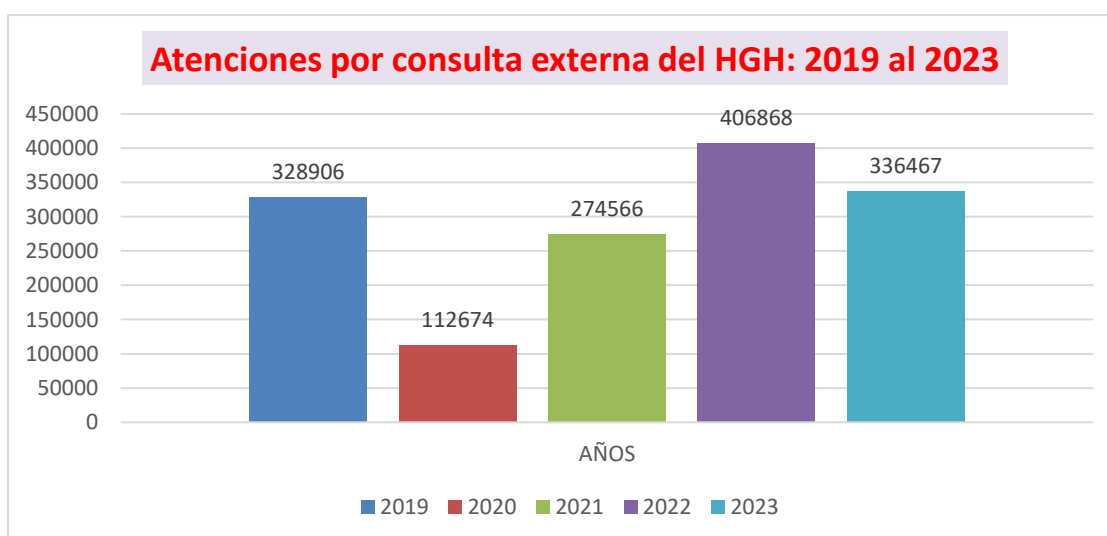
Atenciones: Se refiere a la cantidad de veces que los servicios de salud han sido utilizados o prestados a los pacientes

CONSULTORIO	2019	2020	2021	2022	2023
<b>TOTAL DEP. MEDICINA</b>	<b>103772</b>	<b>28347</b>	<b>33268</b>	<b>75402</b>	<b>84723</b>
Medicina	8457	1646	1933	4657	7387
Neumología	4922	1069	928	2147	2663
Cardiología	11585	1182	1695	4391	5771
Neurología	4477	728	1143	3396	4115
Gastroenterología	6254	841	1662	3382	4793
Dermatología	7040	1585	1342	3682	5418
Endocrinología	14667	3457	4837	6593	8286
Medicina Física	4816	1142	2799	4555	5110
Geriatra	2260	567	679	1169	2518
Infectología	4021	1647	721	3192	6762
Proctoss	12009	9286	10199	25462	16442
Psiquiatría	4910	1194	1697	3885	3676
Reumatología	6470	1788	2192	4145	5665
Nefrología	1028	164	0	0	0
Hematología	563	394	686	1047	1108
Psicología (Solo del Departamento)	10293	1657	755	3699	5009
<b>TOTAL DEP. CIRUGIA</b>	<b>30279</b>	<b>5935</b>	<b>4703</b>	<b>20774</b>	<b>28418</b>
Cirugía	4312	981	9	2611	3790
Traumatología	3669	664	0	1142	2752
Otorrinolaringología	3427	922	361	3317	4671
Oftalmología	12159	2131	3756	10860	14001
Urología	3134	603	570	1972	1969
Cirugía Cardiovascular	1710	230	0	0	0
Cirugía pediátrica	0	0	0	237	336
Cirugía Plástica	477	20	7	635	809
Neurocirugía	0	0	0	0	0
Oncología	1391	384	0	0	90
<b>TOTAL DEP. ANESTESIOLOGIA</b>	<b>1944</b>	<b>332</b>	<b>141</b>	<b>1092</b>	<b>1564</b>
Anestesiología	1944	332	141	1092	1564
<b>TOTAL DEP. PEDIATRIA</b>	<b>13499</b>	<b>3364</b>	<b>4635</b>	<b>23800</b>	<b>24852</b>
Pediatría	10415	1852	1328	4655	7317
Neonatología	3084	1512	3307	19145	17535
<b>TOTAL DEP. GINECO-OBSTETRICIA</b>	<b>24618</b>	<b>12222</b>	<b>10495</b>	<b>22334</b>	<b>21971</b>
Obstetricia (Medico)	7724	4393	2937	5201	5874
Obstetricia (Obstetra)	8494	5177	4989	8670	6235
Ginecología	7693	2547	2260	7285	7943
Despistaje de Cáncer Ginecológico	707	105	309	1178	1919

Jose Arambulo La Rosa N° 251

## ATENCIONES MENSUAL EN CONSULTA EXTERNA – 2023

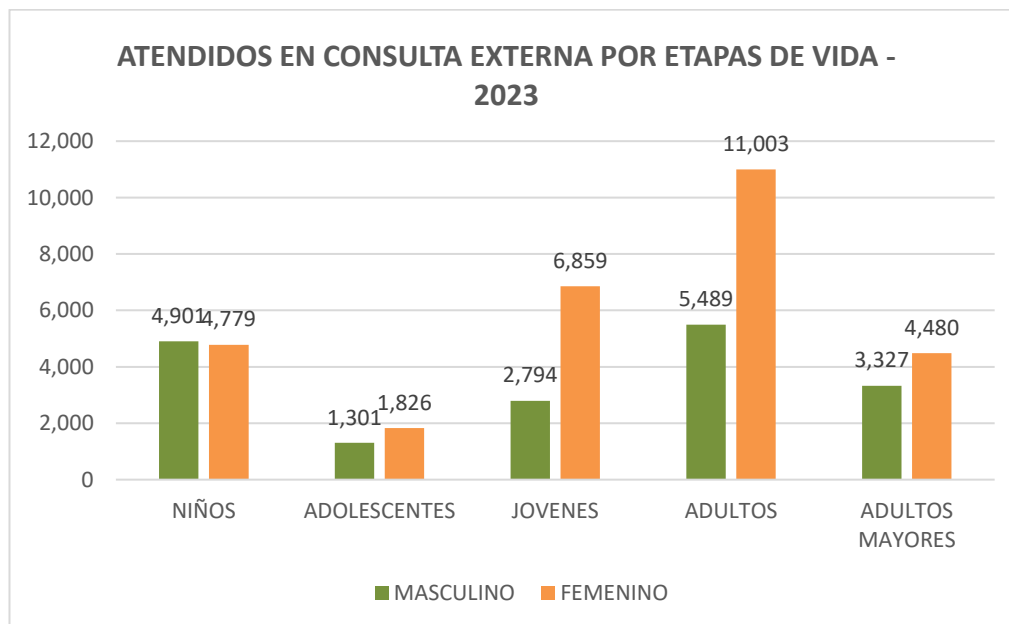
<b>TOTAL</b>	<b>174112</b>	<b>50200</b>	<b>53242</b>	<b>143402</b>	<b>161528</b>
<b>Psicología (Otros)</b>	<b>2529</b>	<b>1071</b>	<b>1304</b>	<b>2025</b>	<b>2648</b>
Psicoprofilaxis	2088	535	0	1217	1447
Planificación Familiar	11046	5946	4836	11312	9782
Nutrición	5017	1285	1364	4411	3245
Crecimiento y Desarrollo	20062	5456	6252	7078	7608
Odontología	8564	1464	486	3031	6989
Enfermería (PROMSA, Cáncer)	6733	2072	28811	41170	24841
Servicio Social	4328	1149	1102	425	166
Inmunizaciones	33965	23074	136943	139130	67228
Atención Integral del Adolescente	6645	535	1658	4958	5449
Terapias Manuales	26291	10009	10097	23892	28445
Control de Tuberculosis	16819	7055	8126	10978	7334
otros	1523	42	18124	5162	164
<b>SERVICIOS DE APOYO</b>	<b>145610</b>	<b>59693</b>	<b>219103</b>	<b>254789</b>	<b>165346</b>
<b>ECOGRAFIAS GINECO - OBSTETRA</b>	<b>0</b>	<b>610</b>	<b>0</b>	<b>0</b>	<b>0</b>
<b>MODULO DE MAMIS (VIOLENCIA)</b>	<b>622</b>	<b>710</b>	<b>528</b>	<b>4294</b>	<b>6899</b>
<b>MEDICINA DE FAMILIA</b>	<b>2207</b>	<b>211</b>	<b>0</b>	<b>118</b>	<b>0</b>
<b>MEDICINA ONCOLOGICA</b>	<b>482</b>	<b>1169</b>	<b>1693</b>	<b>4265</b>	<b>2694</b>
<b>SALUD AMBIENTAL</b>	<b>0</b>	<b>81</b>	<b>0</b>	<b>0</b>	<b>0</b>
<b>CAMPAÑA</b>	<b>5873</b>	<b>0</b>	<b>0</b>	<b>0</b>	<b>0</b>
<b>TOTAL GENERAL</b>	<b>328906</b>	<b>112674</b>	<b>274566</b>	<b>406868</b>	<b>336467</b>



## ATENDIDOS EN CONSULTA EXTERNA POR ETAPAS DE VIDA - 2023

En el año 2023, se atendieron 46,759 pacientes en consulta externa. La distribución fue la siguiente: 9,680 niños, 3,127 adolescentes, 9,653 jóvenes, 16,492 adultos y 7,807 adultos mayores. La mayor parte de las consultas correspondió a adultos, seguidos por niños y jóvenes. Este desglose destaca la variada demanda de servicios médicos ambulatorios entre diferentes grupos etarios y sexo.

GRUPO ETAREO	TOTAL	MASCULINO	FEMENINO
NIÑOS	9,680	4,901	4,779
ADOLESCENTES	3,127	1,301	1,826
JOVENES	9,653	2,794	6,859
ADULTOS	16,492	5,489	11,003
ADULTOS MAYORES	7,807	3,327	4,480

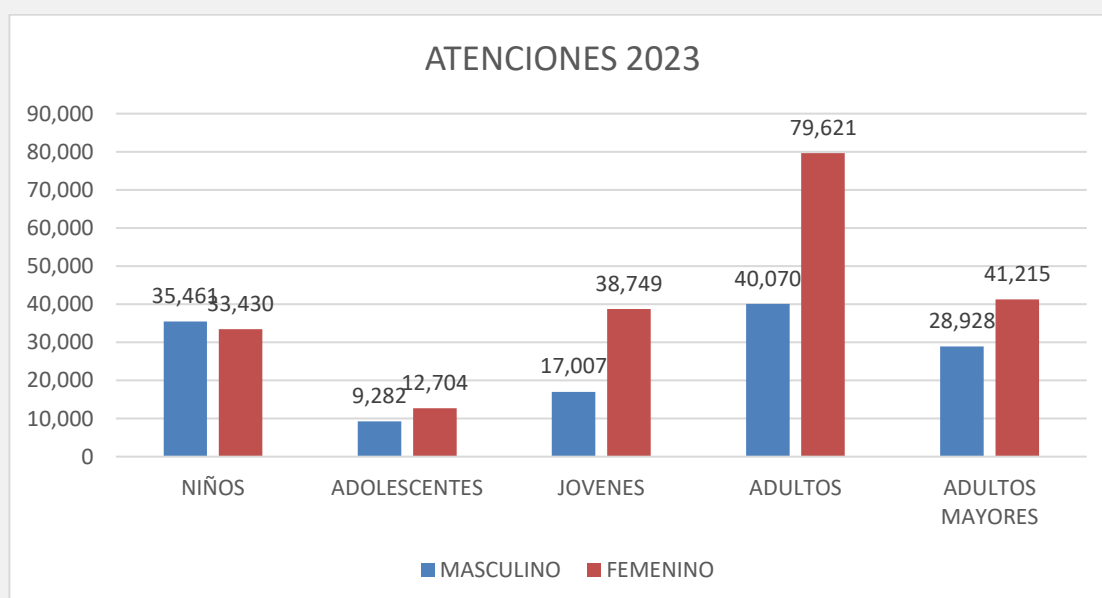




## ATENCIONES EN CONSULTA EXTERNA POR SEXO - 2023

Durante el año 2023, se registraron un total de 336,467 atenciones en consulta externa, abarcando diversas etapas de la vida. Estos datos reflejan la distribución de atenciones por sexo en cada grupo etario, proporcionando una visión integral de cómo se dividen los servicios médicos entre hombres y mujeres. La información destaca las diferencias en la demanda de atenciones según el grupo etario y el género, permitiendo una mejor comprensión de las necesidades de salud en la población atendida.

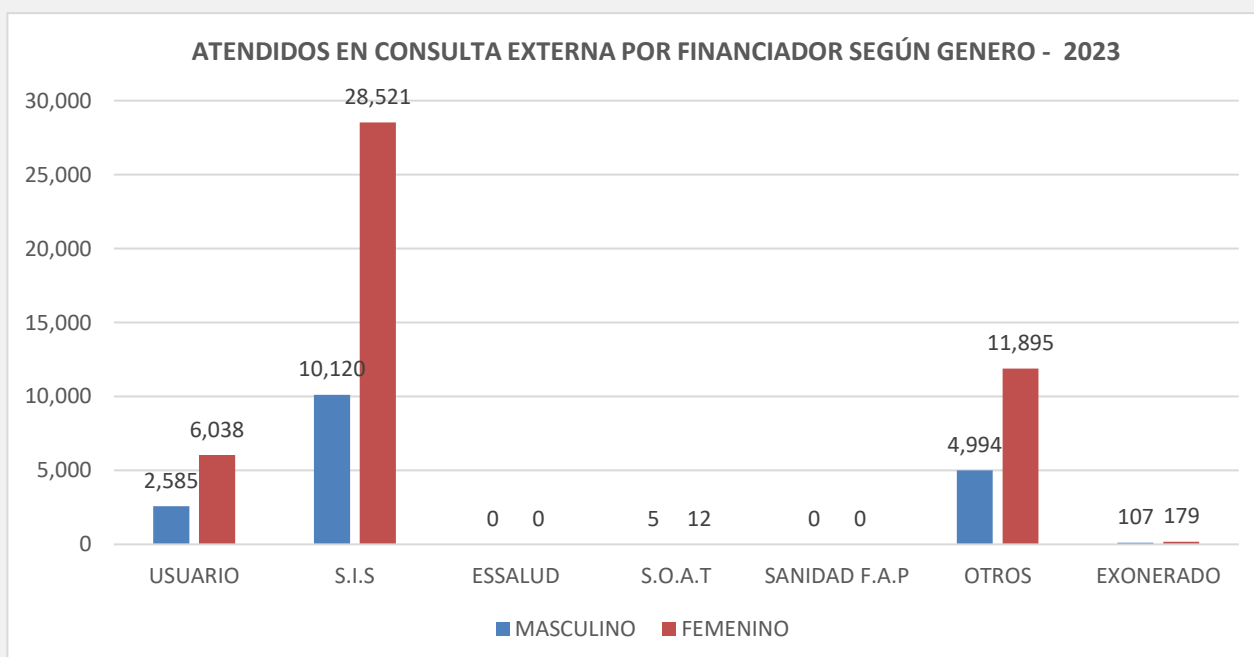
GRUPO ETAREO	TOTAL	MASCULINO	FEMENINO
NIÑOS	68,891	35,461	33,430
ADOLESCENTES	21,986	9,282	12,704
JOVENES	55,756	17,007	38,749
ADULTOS	119,691	40,070	79,621
ADULTOS MAYORES	70,143	28,928	41,215



## ATENDIDOS EN CONSULTA EXTERNA POR FINANCIADOR SEGÚN GENERO - 2023

En el año 2023, se realizó un análisis de las atenciones en consulta externa según el tipo de financiador y género. Este desglose proporciona una visión detallada de cómo los diferentes sistemas de financiamiento (como el Usuario, S.I.S, ESSALUD, entre otros) impactan la distribución de las atenciones médicas entre hombres y mujeres. Los datos permiten evaluar la cobertura y accesibilidad de los servicios de salud en función del financiamiento y resaltar las diferencias en la atención proporcionada a través de distintas fuentes de financiamiento. Se observó que el Sistema Integral de Salud (S.I.S) fue el principal financiador de los atendidos en consulta externa, con un total de 46,759 atenciones.

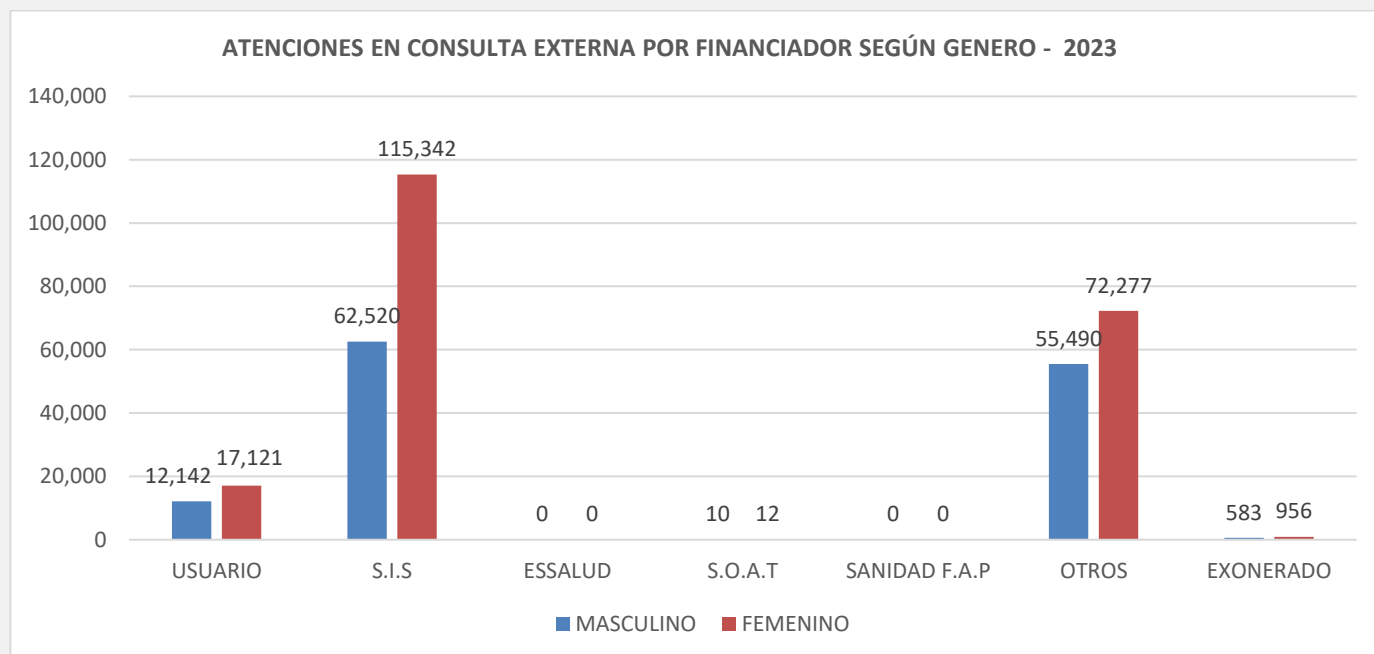
FINANCIADOR	TOTAL	MASCULINO	FEMENINO
USUARIO	6,038	2,585	6,038
S.I.S	28,521	10,120	28,521
ESSALUD	-	-	-
S.O.A.T	12	5	12
SANIDAD F.A.P	-	-	-
OTROS	11895	4994	11895-
EXONERADO	286	107	179



## ATENCIONES EN CONSULTA EXTERNA POR FINANCIADOR SEGÚN GENERO - 2023

En el año 2023, el financiamiento a través del S.I.S predominó con 177,862 atenciones, con una mayor proporción de pacientes femeninas (115,342) en comparación con masculinos (62,520). Seguido de los exonerados con 127,767 atenciones, le sigue en menores atenciones los usuarios (Pagado) y finalizando los S.O.A.T que tuvieron un volumende atenciones significativamente menor.

FINANCIADOR	TOTAL	MASCULINO	FEMENINO
USUARIO	29,263	12,142	17,121
S.I.S	177,862	62,520	115,342
ESSALUD	-	-	-
S.O.A.T	22	10	12
SANIDAD F.A.P	-	-	-
OTROS	127,767	55,490	72,277
EXONERADO	1,539	583	956



## TABLA: ATENDIDOS Y ATENCIONES EN CONSULTA EXTERNA POR ETAPAS DE VIDA POR PROCEDENCIA - 2023.

Se presenta un análisis de las atenciones en consulta externa, segmentado por etapas de vida y procedencia. Se examinan las cifras de pacientes en atendidos, atenciones y las características de las consultas según las diferentes fases de la vida (niño, infancia, adulto joven, adulto y vejez) y el lugar de origen de los pacientes. El objetivo es proporcionar una visión clara de las demandas de atención médica y su distribución geográfica, facilitando así la planificación y mejora de los servicios de salud.

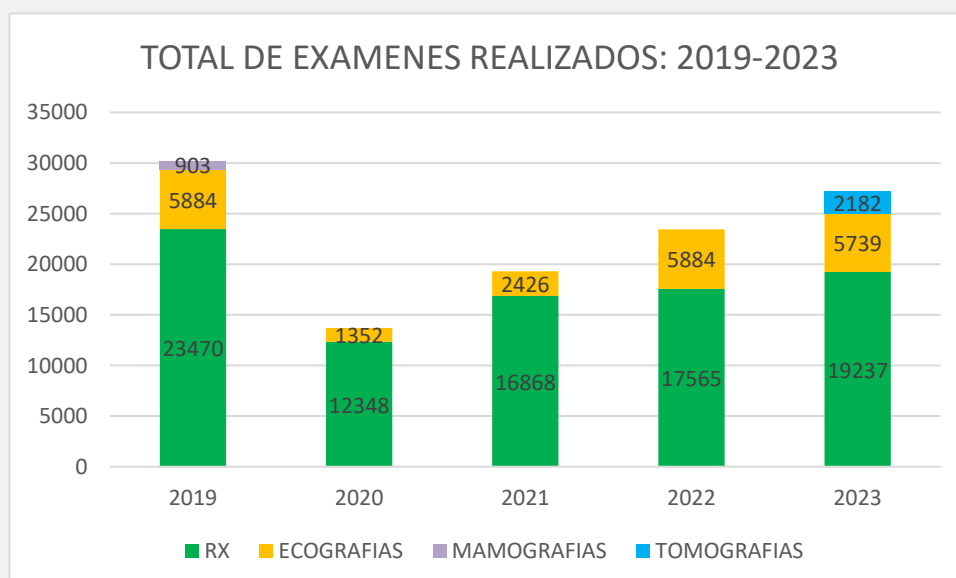
DISTRITO DE PROCEDENCIA	0-11A		12-17A		18-29A		30-59A		60A+	
	ATEND	ATENC	ATEND	ATENC	ATEND	ATENC	ATEND	ATENC	ATEND	ATENC
HUACHO	3,810	33,318	1,083	9,188	2,853	20,234	4,929	45,833	2,830	31,773
HUALMAY	1,008	6,509	346	2,816	840	5,248	1,554	12,999	940	10,122
SANTA MARIA	1,331	8,644	422	3,326	858	5,077	1,788	13,171	871	7,299
HUAURA	1,051	6,555	296	1,679	990	5,354	1,876	12,445	744	5,703
VEGUETA	914	5,496	297	1,662	1,145	5,497	1,671	10,122	700	4,960
SAYAN	397	2,619	128	563	535	2,377	811	4,071	325	1,936
CALETA DE CARQUIN	215	1,301	79	677	235	1,427	376	2,640	204	1,632
BARRANCA	44	207	31	121	159	849	270	1,401	88	448
HUARAL	28	148	20	85	164	1,021	156	962	38	226
OYON	83	619	41	172	97	377	157	603	57	350
CHANCAY	10	71	5	71	133	817	144	942	28	189
LIMA	22	165	12	63	67	330	178	939	82	431
PACHANGARA	49	257	9	31	36	140	89	462	30	160
SAN MARTIN DE PORRES	33	120	8	21	35	137	86	520	30	244
LOS OLIVOS	16	70	6	42	31	176	123	553	23	198
Otros	669	2,792	344	1,469	1,475	6,695	2,284	12,028	817	4,472

DISTRITO DE PROCEDENCIA	TOTAL	
	ATENDIDO	ATENCION
HUACHO	15,505	140,346
HUALMAY	4,688	37,694
SANTA MARIA	5,270	37,517
HUAURA	4,957	31,736
VEGUETA	4,727	27,737
SAYAN	2,196	11,566
CALETA DE CARQUIN	1,109	7,677
BARRANCA	592	3,026
HUARAL	406	2,442
OYON	435	2,121
CHANCAY	320	2,090
LIMA	361	1,928
PACHANGARA	213	1,050
SAN MARTIN DE PORRES	192	1,042
LOS OLIVOS	199	1,039
Otros	5,589	27,456

## PRODUCCION DE LOS SERVICIOS DE APOYO - 2023

En general, se observa una variabilidad en los tipos de exámenes realizados, con un notable aumento en algunos meses y una reducción en otros, lo que refleja una dinámica cambiante en la demanda de servicios.

APOYO AL DX/SERVICIOS	2019	2020	2021	2022	2023
<b>RX</b>	<b>23470</b>	<b>12348</b>	<b>16868</b>	<b>17565</b>	<b>19237</b>
CONSULTA EXTERNA	11132	3486	3313	5687	8190
EMERGENCIA	9908	7439	10403	9323	9170
HOSPITALIZACION	2414	1422	3152	2553	1864
PARTICULAR	16	1	0	2	13
<b>ECOGRAFIAS</b>	<b>5884</b>	<b>1352</b>	<b>2426</b>	<b>5884</b>	<b>5739</b>
CONSULTA EXTERNA	4135	776	921	4135	4330
EMERGENCIA	880	268	844	880	680
HOSPITALIZACION	869	308	661	869	729
PARTICULAR	0	0	0	0	0
<b>MAMOGRAFIAS</b>	<b>903</b>	<b>0</b>	<b>0</b>	<b>0</b>	<b>0</b>
CONSULTA EXTERNA	822	0	0	0	0
EMERGENCIA	0	0	0	0	0
HOSPITALIZACION	1	0	0	0	0
PARTICULAR	80	0	0	0	0
<b>TOMOGRAFIAS</b>	<b>0</b>	<b>0</b>	<b>0</b>	<b>0</b>	<b>2182</b>
CONSULTA EXTERNA	0	0	0	0	1070
EMERGENCIA	0	0	0	0	659
HOSPITALIZACION	0	0	0	0	453
PARTICULAR	0	0	0	0	0



TOTAL DE EXAMENES	2019	2020	2021	2022	2023
	438938	235483	317037	399335	429383
EXAMENES BIOQUIMICOS	185758	110665	176851	207436	231801
EXAMENES HEMATOLOGICOS	98643	60929	74115	83624	93659
EXAMENES BACTERIOLOGICOS	35906	12096	12500	18537	13855
EXAMENES INMUNOSEROLOGICOS	61809	29805	25939	46993	35658
EXAMENES CITOLOGICOS (PAP)	2142	440	848	1575	6818
EXAMENES HISTOLOGICOS(BIOPSIA)	2926	1134	1325	2561	4240
BANCO DE SANGRE	10866	7184	9911	12069	12253
EXAMEN COMPLETO DE ORINA	27973	12359	13538	21489	24742
EXAMENES PARASITOLOGICOS	12915	871	2010	5051	6357
<b>HOSPITALIZACIÓN</b>	<b>54037</b>	<b>33802</b>	<b>42837</b>	<b>49679</b>	<b>46348</b>
EXAMENES BIOQUIMICOS	13181	10309	16072	19976	17230
EXAMENES HEMATOLOGICOS	18083	14268	17334	17883	16624
EXAMENES BACTERIOLOGICOS	1779	1170	1533	1902	2354
EXAMENES INMUNOSEROLOGICOS	15090	5109	4553	5291	5359
EXAMENES CITOLOGICOS (PAP)	0	0	0	0	0
EXAMENES HISTOLOGICOS(BIOPSIA)	1817	1047	1212	1887	1914
BANCO DE SANGRE	2016	999	933	1065	1148
EXAMEN COMPLETO DE ORINA	1554	806	935	1260	1285
EXAMENES PARASITOLOGICOS	517	94	265	415	434
<b>EMERGENCIA</b>	<b>112322</b>	<b>71324</b>	<b>91828</b>	<b>113349</b>	<b>128060</b>
EXAMENES BIOQUIMICOS	53928	31580	41795	56052	68882
EXAMENES HEMATOLOGICOS	38277	24971	30761	31854	34905
EXAMENES BACTERIOLOGICOS	4004	1744	2424	2900	2870
EXAMENES INMUNOSEROLOGICOS	2591	4515	6906	10152	8235
EXAMENES CITOLOGICOS (PAP)	0	0	0	0	0
EXAMENES HISTOLOGICOS(BIOPSIA)	0	0	0	1	0
BANCO DE SANGRE	815	927	1374	1690	1660
EXAMEN COMPLETO DE ORINA	12626	7549	8468	10664	11502
EXAMENES PARASITOLOGICOS	81	38	100	36	6
<b>CONSULTA EXTERNA</b>	<b>272579</b>	<b>130357</b>	<b>182372</b>	<b>236307</b>	<b>254975</b>
EXAMENES BIOQUIMICOS	118649	68776	118984	131408	145689
EXAMENES HEMATOLOGICOS	42283	21690	26020	33887	42130
EXAMENES BACTERIOLOGICOS	30123	9182	8543	13735	8631
EXAMENES INMUNOSEROLOGICOS	44128	20181	14480	31550	22064
EXAMENES CITOLOGICOS (PAP)	2142	440	848	1575	6818
EXAMENES HISTOLOGICOS(BIOPSIA)	1109	87	113	673	2326
BANCO DE SANGRE	8035	5258	7604	9314	9445
EXAMEN COMPLETO DE ORINA	13793	4004	4135	9565	11955
EXAMENES PARASITOLOGICOS	12317	739	1645	4600	5917

Jose Arambulo La Rosa N° 251

Huacho – Perú

Teléfono: 232 - 2634



## MORBILIDAD EN CONSULTA EXTERNA POR SEXO SEGÚN ETAPAS DE VIDA - 2023

En el análisis de morbilidad en consulta externa, se observó que la **caries de la dentina**, **la necrosis de la pulpa y trastornos de la refracción** son las 3 enfermedades más prevalentes, afectando principalmente a adultos y adultos mayores, con mayor incidencia en mujeres. La obesidad también afecta mayormente a adultos y adultos mayores, con una prevalencia notable en mujeres. La **rinofaringitis** aguda es predominante en niños, especialmente en varones. En general, las morbilidades varían significativamente entre sexos y etapas de vida, reflejando patrones específicos de salud en cada grupo etario.

Código	MORBILIDAD	Sexo	TOTAL	0-11A	12-17A	18-29A	30-59A	60A+
K021	CARIES DE LA DENTINA	TOTAL	3,044	399	267	881	1,168	329
		M	921	235	112	193	257	124
		F	2,123	164	155	688	911	205
K041	NECROSIS DE LA PULPA	TOTAL	1,419	85	101	284	625	324
		M	473	44	52	74	170	133
		F	946	41	49	210	455	191
H527	TRASTORNO DE LA REFRACCION, NO ESPECIFICADO	TOTAL	1,340	280	157	131	473	299
		M	502	166	69	46	127	94
		F	838	114	88	85	346	205
E669	OBESIDAD	TOTAL	1,331	124	105	173	572	357
		M	395	72	53	19	141	110
		F	936	52	52	154	431	247
J00X	RINOFARINGITIS AGUDA, RINITIS AGUDA	TOTAL	975	859	50	18	31	17
		M	509	460	30	6	9	4
		F	466	399	20	12	22	13
K050	GINGIVITIS AGUDA	TOTAL	917	63	90	318	368	78
		M	236	36	43	64	70	23
		F	681	27	47	254	298	55
K30X	DISPEPSIA	TOTAL	885	5	36	147	455	242
		M	256	3	16	40	132	65
		F	629	2	20	107	323	177
H522	ASTIGMATISMO	TOTAL	834	147	100	80	288	219
		M	306	74	50	24	80	78
		F	528	73	50	56	208	141
M545	LUMBAGO NO ESPECIFICADO	TOTAL	834	4	12	116	472	230
		M	272	3	7	46	130	86
		F	562	1	5	70	342	144
H524	PRESBICIA	TOTAL	756	4	2	4	448	298
		M	206	2	2	-	112	90
		F	550	2	-	4	336	208
K590	CONSTIPACION	TOTAL	752	110	46	85	269	242
		M	235	44	19	22	62	88
		F	517	66	27	63	207	154
N390	INFECCION DE VIAS URINARIAS, SITIO NO ESPECIFICADO	TOTAL	752	111	18	78	273	272
		M	264	29	3	20	65	147
		F	488	82	15	58	208	125
	OTRAS MORBILIDADES	TOTAL	61,412	8,993	3,718	8,407	24,109	16,185

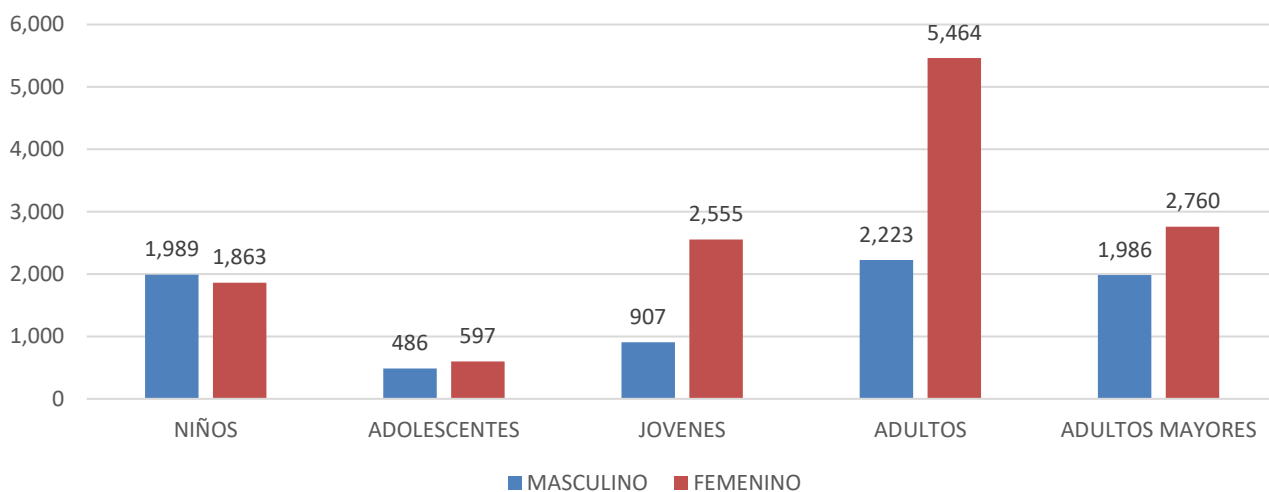


### ATENDIDOS MEDICA POR SEXO, SEGÚN ETAPAS DE VIDA-2023

Los datos sugieren que, en general, las mujeres tienden a utilizar más los servicios médicos que los hombres, especialmente en las etapas de adulto y adulto mayor.

GRUPO ETAREO	TOTAL	MASCULINO	FEMENINO
NIÑOS	3,852	1,989	1,863
ADOLESCENTES	1,083	486	597
JOVENES	3,462	907	2,555
ADULTOS	7,687	2,223	5,464
ADULTOS MAYORES	4,746	1,986	2,760

Atendidos por etapas de vida: 2023

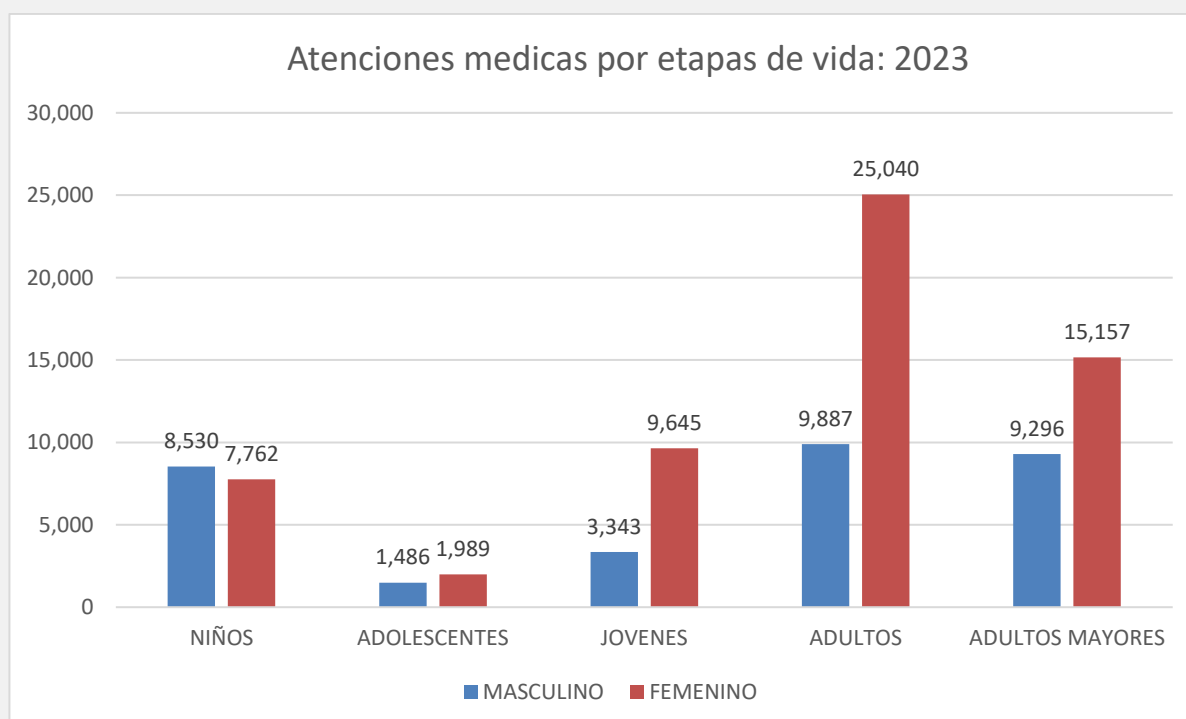


## ATENCIONES MEDICA POR SEXO, SEGÚN ETAPAS DE VIDA

- 2023

Los datos evidencian una tendencia sostenida de mayor utilización de los servicios médicos por parte de las mujeres en comparación con los hombres, particularmente en las etapas de adulto y adulto mayor.

GRUPO ETAREO	TOTAL	MASCULINO	FEMENINO
NIÑOS	16,292	8,530	7,762
ADOLESCENTES	3,475	1,486	1,989
JOVENES	12,988	3,343	9,645
ADULTOS	34,927	9,887	25,040
ADULTOS MAYORES	24,453	9,296	15,157





PERÚ

Ministerio de Salud

HOSPITAL GENERAL  
DE HUACHO

UNIDAD DE ESTADÍSTICA E  
INFORMÁTICA



# ATENCION POR EMERGENCIA

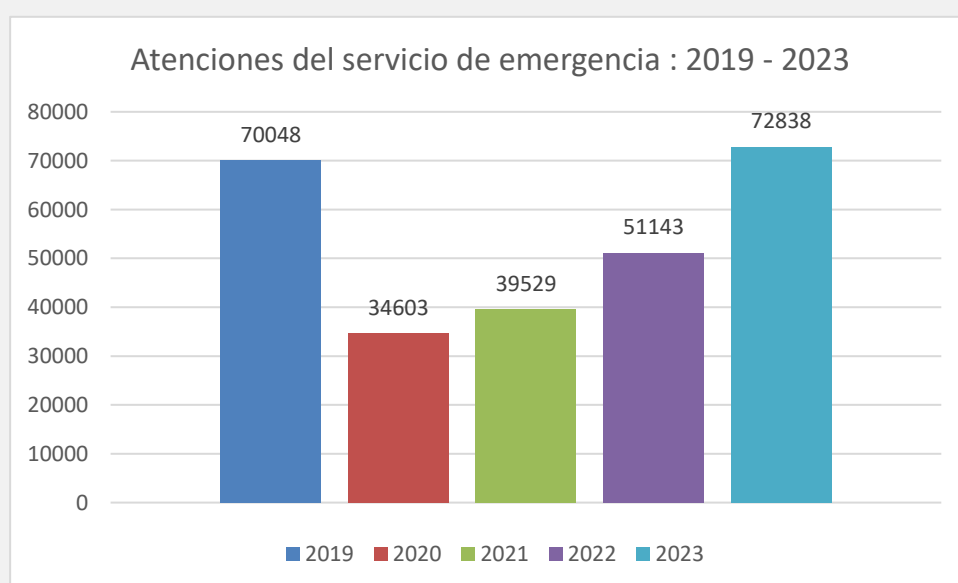
## ATENCIONES MENSUALES EN EMERGENCIA POR TOPICO:

### 2019 - 2023

**Introducción:** Durante el año 2023, se registraron atenciones en el área de emergencia del hospital Regional de Huacho, se incrementó respecto al año 2019, los años 2020 al 2022 decrecieron debido a la pandemia del Covid – 19.

Se evidencia una alta demanda en los tópicos de Medicina y Pediatría a lo largo de los años 2019 al 2023.

Tópicos	AÑOS				
	2019	2020	2021	2022	2023
CIRUGIA	9943	5751	6731	7757	9715
GINECO - OBSTETRICIA	8737	6942	8004	8398	8584
MEDICINA	15656	11254	13272	7268	31195
NEONATOLOGIA	442	184	224	208	307
PEDIATRIA	19331	5927	7270	9811	21145
TRAUMATOLOGIA	1335	920	1310	1193	992
TRAUMASHOCK / PRIORIDAD 1	947	376	319	443	900
ATENC. INMEDIATA EN EMERG.	13657	3249	2399	16065	0
<b>TOTAL</b>	<b>70048</b>	<b>34603</b>	<b>39529</b>	<b>51143</b>	<b>72838</b>





## ATENCIONES DE EMERGENCIA DEL HOSPITAL REGIONAL DE HUACHO POR TOPICOS, SEGÚN DESTINO DEL PACIENTE: 2020 - 2023

TOPICOS	AÑOS				
	2019	2020	2021	2022	TOTAL
<b>CIRUGIA</b>	<b>9943</b>	<b>5751</b>	<b>6731</b>	<b>7757</b>	<b>9715</b>
DEFUNCION	2	5	5	7	4
DOMICILIO	9480	5508	6390	7580	9545
FUGA	9	10	87	39	67
HOSPITALIZACION	452	228	249	131	99
TRANSFERIDO / REFERIDO	0	0	0	0	0
<b>GINECO-OBSTETRICIA</b>	<b>8207</b>	<b>6942</b>	<b>8004</b>	<b>8398</b>	<b>8584</b>
DEFUNCION	0	0	0	0	0
DOMICILIO	5435	4622	5260	5964	6399
FUGA	23	16	54	76	79
HOSPITALIZACION	2749	2304	2690	2358	2106
TRANSFERIDO / REFERIDO	0	0	0	0	0
<b>MEDICINA</b>	<b>15656</b>	<b>11254</b>	<b>13272</b>	<b>7268</b>	<b>31195</b>
DEFUNCION	4	15	33	21	19
DOMICILIO	14982	10799	12722	7090	30807
FUGA	29	42	162	43	155
HOSPITALIZACION	641	398	355	114	214
TRANSFERIDO / REFERIDO	0	0	0	0	0
<b>NEONATOLOGIA</b>	<b>442</b>	<b>184</b>	<b>224</b>	<b>208</b>	<b>307</b>
DEFUNCION	0	0	0	1	0
DOMICILIO	401	154	199	186	258
FUGA	0	0	0	3	0
HOSPITALIZACION	41	30	25	18	49
TRANSFERIDO / REFERIDO	0	0	0	0	0
<b>PEDIATRIA</b>	<b>19331</b>	<b>5927</b>	<b>7270</b>	<b>9811</b>	<b>21145</b>
DEFUNCION	2	2	5	4	2
DOMICILIO	18923	5719	7000	9612	20914
FUGA	9	9	56	42	35
HOSPITALIZACION	397	197	209	153	194
TRANSFERIDO / REFERIDO	0	0	0	0	0
<b>TRAUMATOLOGIA</b>	<b>1335</b>	<b>920</b>	<b>1310</b>	<b>1193</b>	<b>1023</b>
DEFUNCION	0	0	0	1	0
DOMICILIO	1257	858	1192	1141	972
FUGA	0	3	8	8	4
HOSPITALIZACION	78	59	110	43	47
TRANSFERIDO / REFERIDO	0	0	0	0	0
<b>TRAUMASHOCK</b>	<b>947</b>	<b>376</b>	<b>319</b>	<b>443</b>	<b>869</b>
DEFUNCION	59	46	51	48	56
DOMICILIO	633	258	227	355	740
FUGA	0	0	1	13	3
HOSPITALIZACION	255	72	40	27	70
TRANSFERIDO / REFERIDO	0	0	0	0	0
<b>ATENCIÓN INMEDIATA EN EMERGENCIA</b>	<b>13657</b>	<b>3249</b>	<b>2399</b>	<b>16065</b>	<b>0</b>
DEFUNCION	1	0	0	8	0
DOMICILIO	13578	3233	2354	15858	0
FUGA	10	0	28	85	0
HOSPITALIZACION	68	16	17	114	0
TRANSFERIDO / REFERIDO	0	0	0	0	0
<b>TOTAL GENERAL</b>	<b>69518</b>	<b>34603</b>	<b>39529</b>	<b>51143</b>	<b>72838</b>
DEFUNCION	68	68	94	90	81
DOMICILIO	64689	31151	35344	47786	69635
FUGA	80	80	396	309	343
HOSPITALIZACION	4681	3304	3695	2958	2779
TRANSFERIDO / REFERIDO	0	0	0	0	0
<b>TOTAL DE PACIENTES QUE LLEGARON CADAVER</b>	<b>107</b>	<b>77</b>	<b>103</b>	<b>142</b>	<b>144</b>



## ATENCIONES DE EMERGENCIA DEL HOSPITAL REGIONAL DE HUACHO POR TOPICOS

SEGÚN PRIORIDADES: 2020 - 2023

TOPICOS	AÑOS			
	2020	2021	2022	2023
<b>CIRUGIA</b>	5751	6731	7757	9715
Prioridad I	13	10	14	7
Prioridad II	2736	2075	2747	3554
Prioridad III	2999	4639	4995	6154
Prioridad IV	3	7	1	0
<b>GINECO - OBSTETRICIA</b>	6942	8004	8398	8584
Prioridad I	3	5	4	0
Prioridad II	3224	2260	2919	3166
Prioridad III	3704	5737	5475	5418
Prioridad IV	11	2	0	0
<b>MEDICINA</b>	11254	13272	7268	31195
Prioridad I	25	34	22	56
Prioridad II	5266	3583	1999	11597
Prioridad III	5958	9649	5245	19542
Prioridad IV	5	6	2	0
<b>NEONATOLOGIA</b>	184	224	208	307
Prioridad I	0	11	1	1
Prioridad II	84	63	83	121
Prioridad III	100	150	124	185
Prioridad IV	0	0	0	0
<b>PEDIATRIA</b>	5927	7270	9811	21145
Prioridad I	5	9	16	7
Prioridad II	2995	2196	3501	7887
Prioridad III	2925	5062	6294	13248
Prioridad IV	2	3	0	3
<b>TRAUMATOLOGIA</b>	920	1310	1193	1023
Prioridad I	0	1	3	0
Prioridad II	394	385	395	407
Prioridad III	526	922	794	616
Prioridad IV	0	2	1	0
<b>TRAUMASHOCK / PRIORIDAD 1</b>	376	319	443	869
Prioridad I	221	201	178	391
Prioridad II	65	32	87	162
Prioridad III	87	83	178	315
Prioridad IV	3	3	0	1
<b>ATENC. INMEDIATA EN EMERG.</b>	3249	2399	16065	0
Prioridad I	1	0	23	0
Prioridad II	1723	1081	6001	0
Prioridad III	1523	1318	10039	0
Prioridad IV	2	0	2	0
<b>TOTAL</b>	34603	39529	51143	72838
Prioridad I	268	271	261	462
Prioridad II	16487	11675	17732	26894
Prioridad III	17822	27560	33144	45478
Prioridad IV	26	23	6	4

## REPORTE DE MORBILIDAD TODAS LAS CAUSAS - EMERGENCIA 2023

El reporte de morbilidad de emergencia del año 2023, muestra que las principales causas de atención médica en todas las etapas de vida incluyen rinofaringitis aguda, dolor abdominal, fiebre y faringitis aguda. Las mujeres, especialmente en las etapas de juventud y adultez, presentan un mayor número de atenciones, destacando condiciones como la infección de vías urinarias y el falso trabajo de parto. Las causas más comunes en niños y adultos, incluyen el resfriado común y fiebres. La tendencia general indica un mayor uso de los servicios de emergencia por parte de las mujeres en comparación con los hombres.

DESCRIPCION		TOTAL			NIÑO			ADOLESCENTE			JOVEN			ADULTO			ADULTO_MAYOR		
		T	M	F	T	M	F	T	M	F	T	M	F	T	M	F	T	M	F
J00X	RINOFARINGITIS AGUDA [RESFRIADO COMUN]	5295	2670	2625	4639	2360	2279	197	105	92	198	90	108	199	86	113	62	29	33
R101	DOLOR ABDOMINAL LOCALIZADO EN PARTE SUPERIOR	4669	1567	3102	541	245	296	347	118	229	1282	365	917	1840	595	1245	659	244	415
R509	FIEBRE, NO ESPECIFICADA	4663	2217	2446	2804	1415	1389	320	175	145	587	225	362	636	256	380	316	146	170
J029	FARINGITIS AGUDA, NO ESPECIFICADA	4002	1880	2122	2194	1138	1056	315	154	161	635	268	367	692	259	433	166	61	105
A090	OTRAS GASTROENTERITIS Y COLITIS DE ORIGEN INFECCIOSO	3675	1623	2052	1547	903	644	160	71	89	668	222	446	910	295	615	390	132	258
R104	OTROS DOLORES ABDOMINALES Y LOS NO ESPECIFICADOS	3535	1278	2257	571	276	295	280	99	181	936	292	644	1300	442	858	448	169	279
N390	INFECCION DE VIAS URINARIAS, SITIO NO ESPECIFICADO	2449	441	2008	653	158	495	126	12	114	485	33	452	788	106	682	397	132	265
O471	FALSO TRABAJO DE PARTO A LAS 37 Y MAS SEMANAS COMPLETAS DE GESTACION	1964	0	1964	0	0	0	95	0	95	1190	0	1190	679	0	679	0	0	0
K529	COLITIS Y GASTROENTERITIS NO INFECCIOSAS, NO ESPECIFICADAS	1707	710	997	488	264	224	82	36	46	408	133	275	528	205	323	201	72	129
R51X	CEFALEA	1685	427	1258	63	32	31	113	46	67	434	106	328	854	176	678	221	67	154
J398	OTRAS ENFERMEDADES ESPECIFICADAS DE LAS VIAS RESPIRATORIAS SUPERIORES	1475	690	785	919	468	451	70	34	36	181	73	108	218	80	138	87	35	52
J459	ASMA, NO ESPECIFICADO	1447	763	684	1013	586	427	85	50	35	109	30	79	170	52	118	70	45	25
A059	INTOXICACION ALIMENTARIA BACTERIANA, NO ESPECIFICADA	1429	687	742	865	448	417	96	49	47	189	81	108	195	81	114	84	28	56
R11X	NAUSEA Y VOMITO	1312	600	712	855	455	400	67	24	43	113	35	78	164	52	112	113	34	79
A099	GASTROENTERITIS Y COLITIS DE ORIGEN NO ESPECIFICADO	1193	564	629	678	368	310	56	21	35	164	70	94	208	70	138	87	35	52
OTRAS CAUSAS		50787	20784	30003	10801	5898	4903	2913	1291	1622	12474	3853	8621	17395	6420	10975	7204	3322	3882



PERÚ

Ministerio de Salud

HOSPITAL GENERAL  
DE HUACHO

UNIDAD DE ESTADÍSTICA E  
INFORMÁTICA

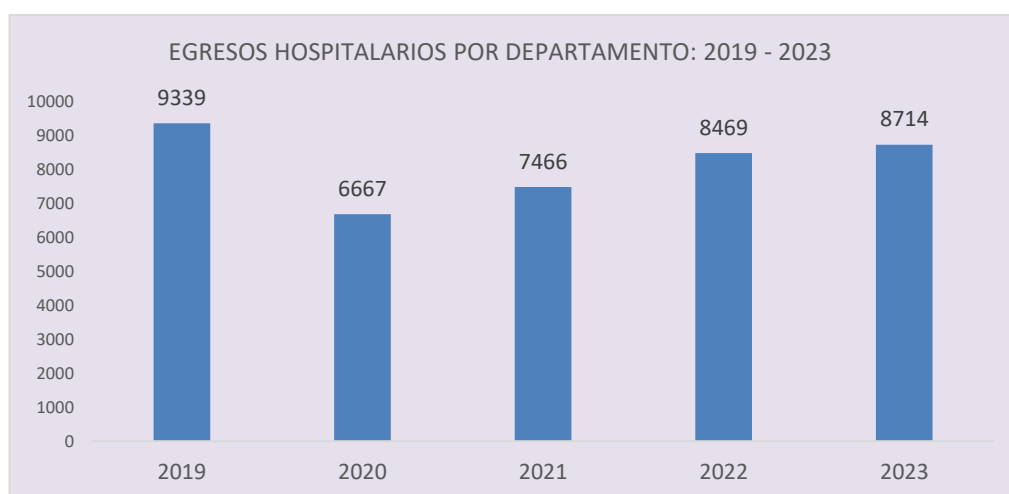


# EGRESOS Y INGRESOS HOSPITALARIOS

### EGRESOS HOSPITALARIOS POR DEPARTAMENTO: 2019 - 2023

El análisis de egresos hospitalarios mensuales revela que Obstetricia lidera en egresos, desde el 2019 al 2023. Cirugía también muestra cifras elevadas y consistentes, mientras que Medicina y Pediatría presentan fluctuaciones moderadas, Neonatología y UCI registran los egresos más bajos.

DEPARTAMENTO / SERVICIO	2019	2020	2021	2022	2023
<b>MEDICINA</b>	1287	834	884	1121	1373
<b>CIRUGIA</b>	1917	1029	1225	1562	1785
<b>NEONATOLOGIA</b>	395	439	401	370	360
<b>PEDIATRIA</b>	882	385	475	718	738
<b>GINECOLOGIA</b>	416	183	343	499	527
<b>OBSTETRICIA</b>	4178	3593	3794	3845	3636
<b>UCI</b>	264	204	344	354	295
<b>TOTAL</b>	<b>9339</b>	<b>6667</b>	<b>7466</b>	<b>8469</b>	<b>8714</b>



### INGRESOS HOSPITALARIOS POR DEPARTAMENTO: 2019 - 2023

El análisis de ingresos hospitalarios por años, nos muestra que Obstetricia tiene el mayor número de ingresos, con un pico en el año 2019 (4195). Cirugía también presenta cifras altas, aunque con una leve disminución el año 2020. Neonatología y UCI registran los menores ingresos.

DEPARTAMENTO/ SERVICIO	2019	2020	2021	2022	2023
MEDICINA	1289	825	890	1121	1341
CIRUGIA	1920	1013	1228	1569	1791
NEONATOLOGIA	395	440	400	369	359
PEDIATRIA	883	383	479	720	732
GINECOLOGIA	413	184	344	504	521
OBSTETRICIA	4195	3583	3798	3847	3629
UCI	265	206	344	351	275
<b>TOTAL</b>	<b>9360</b>	<b>6634</b>	<b>7483</b>	<b>8481</b>	<b>8648</b>



## MOVIMIENTO DE HOSPITALIZACION

MIVIMIENTO HOSPITALARIO	2019	2020	2021	2022	2023
Nº CAMA	165	135	137	164	167
INGRESO	9360	6634	7483	8481	8648
EGRESOS	9339	6667	7466	8469	8714
DIAS CAMA DISPONIBLE	60380	49295	50123	59724	60838
DIAS ESTANCIAS	30728	19609	24384	28527	29164
PERMANENCIAS	38201	24638	31630	35884	36459
PACIENTE DIA (Censo)	37437	22677	29490	33921	35440
PROMEDIO PERMANENCIA Est. (3 - 5)	3.29	2.94	3.27	3.37	3.35
RENDIMIENTO CAMA Est. (6 - 9)	4.70	4.12	4.54	4.31	4.36
INTERVALO DE SUSTITUCION	2.46	3.99	2.76	3.05	2.91
% DE OCUPACION DE CAMA Est. (80 - 90)	62.00	46.00	58.84	56.80	58.25
FALLECIDOS	198	213	253	229	192
> 48 HORAS	146	158	202	171	136
< 48 HORAS	52	55	51	58	56
INFECCIONES INTRAHOSPITALARIA	19	4	1	0	0
% DE INFECCIONES INTRAHOSPITALARIA	0.20	0.06	0.01	0.00	0.00
MORTALIDAD BRUTA	2.12	3.19	3.39	2.70	2.20
MORTALIDAD NETA	1.56	2.37	2.71	2.02	1.56



## PRINCIPALES CAUSAS DE MORBILIDAD DE LOS EGRESOS HOSPITALARIOS POR ETAPAS DE VIDA

Las principales causas de morbilidad de los egresos hospitalarios varían significativamente según las etapas de vida. En mujeres jóvenes y adultas, las causas más comunes son los partos y complicaciones obstétricas, como partos espontáneos y cesáreas. En adultos mayores, las principales causas incluyen hipertensión, infecciones urinarias y otros.

DESCRIPCION		TOTAL			NINO			ADOLESCENTE			JOVEN			ADULTO			ADULTO_MAYOR		
		T	M	F	T	M	F	T	M	F	T	M	F	T	M	F	T	M	F
O809	Parto Único Espontaneo sin otra Especificación	1363	0	1363	0	0	0	68	0	68	834	0	834	461	0	461	0	0	0
O829	Parto por Cesárea, sin otra Especificación	1127	0	1127	0	0	0	51	0	51	615	0	615	461	0	461	0	0	0
O034	Aborto Espontaneo, Incompleto, sin Complicación	517	0	517	0	0	0	21	0	21	266	0	266	230	0	230	0	0	0
K358	Otras apendicitis agudas y las no especificadas	449	231	218	59	35	24	55	26	29	147	72	75	150	79	71	38	19	19
I10X	Hipertensión Esencial (Primaria)	421	179	242	0	0	0	0	0	0	4	4	0	73	27	46	344	148	196
N390	Infección de Vías Urinarias, Sitio no Especificado	261	70	191	51	7	44	4	0	4	30	1	29	55	9	46	121	53	68
J960	Insuficiencia Respiratoria Aguda	235	128	107	24	13	11	5	1	4	20	11	9	65	44	21	121	59	62
K811	Colecistitis Cronica	228	53	175	0	0	0	3	0	3	44	7	37	139	31	108	42	15	27
P599	Ictericia Neonatal, no Especificada	195	118	77	195	118	77	0	0	0	0	0	0	0	0	0	0	0	0
P073	Rn Pre Termino	186	115	71	186	115	71	0	0	0	0	0	0	0	0	0	0	0	0
D649	Anemia de Tipo no Especificado	183	81	102	26	17	9	10	2	8	14	1	13	55	21	34	78	40	38
Z321	Embarazo Confirmado	174	0	174	0	0	0	6	0	6	115	0	115	53	0	53	0	0	0
O470	Amenaza de Parto Prematuro	166	0	166	0	0	0	9	0	9	89	0	89	68	0	68	0	0	0
J189	Neumonía, no Especificada	164	101	63	50	30	20	1	0	1	3	2	1	21	13	8	89	56	33
E119	Diabetes Mellitus no Insulinodependiente, sin Mención de Complicación	155	62	93	1	0	1	2	0	2	1	0	1	56	22	34	95	40	55
OTRAS CAUSAS		8441	3692	4749	1993	1137	856	325	114	211	1277	354	923	2524	902	1622	2322	1185	1137



PERÚ

Ministerio de Salud

HOSPITAL GENERAL  
DE HUACHO

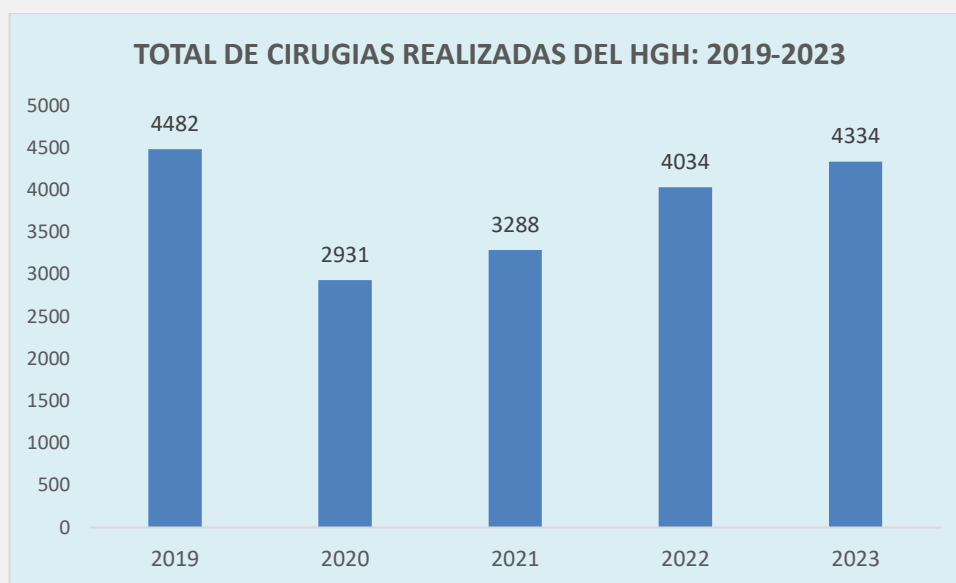
UNIDAD DE ESTADÍSTICA E  
INFORMÁTICA



### INTERVENCIONES QUIRURGICAS DEL HGH : AÑOS 2019 - 2023

AÑOS	CIRUGIAS DE EMERGENCIA	CIRUGIAS PROGRAMADAS	CIRUGIAS PROGRAMADAS EJECUTADAS	CIRUGIAS SUSPENDIDAS	CIRUGIAS MAYORES	CIRUGIAS MENORES	TOTAL DE CIRUGIAS REALIZADAS
2019	2845	1773	1637	136	3384	1122	4482
2020	2400	564	531	33	2374	557	2931
2021	2607	739	681	58	2600	688	3288
2022	2886	1235	1148	87	3137	897	4034
2023	2881	1504	1453	51	3300	1034	4334

El número total de cirugías realizadas desde el año 2020 al 2023, todavía no superan la que se realizó en el año 2019, esto se debió que el año 2020 se inició la pandemia de covid – 19, y año 2022 y 2023, se está incrementando en su demanda.

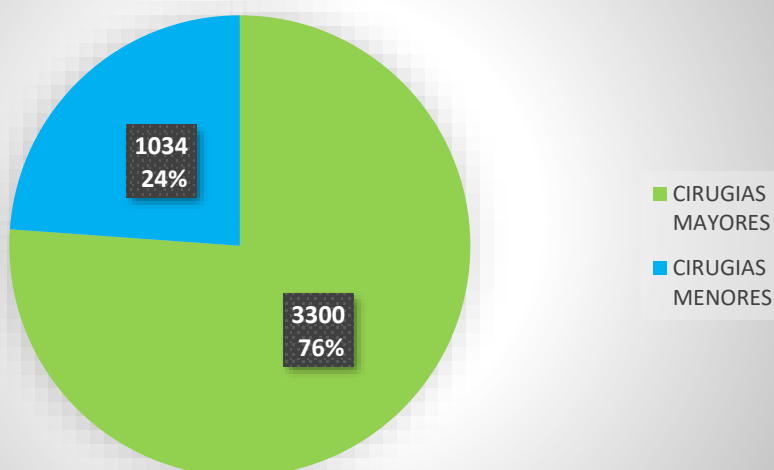




## INTERVENCIONES QUIRURGICAS DEL HGH : AÑO 2023

MESES	CIRUGIAS DE EMERGENCIA	CIRUGIAS PROGRAMADAS	CIRUGIAS PROGRAMADAS EJECUTADAS	CIRUGIAS SUSPENDIDAS	CIRUGIAS MAYORES	CIRUGIAS MENORES	TOTAL DE CIRUGIAS REALIZADAS
ENERO	256	150	144	6	294	106	400
FEBRERO	238	150	148	2	297	89	386
MARZO	254	163	158	5	302	110	412
1ER.TRIMESTRE	748	463	450	13	893	305	1198
ABRIL	225	123	118	5	263	80	343
MAYO	232	165	161	4	299	94	393
JUNIO	246	127	122	5	293	75	368
2DO.TRIMESTRE	703	415	401	14	855	249	1104
JULIO	255	131	125	6	296	84	380
AGOSTO	224	81	78	3	239	63	302
SETIEMBRE	237	75	73	2	241	69	310
3ER. TRIMESTRE	716	287	276	11	776	216	992
OCTUBRE	227	134	130	4	269	88	357
NOVIEMBRE	256	100	96	4	250	102	352
DICIEMBRE	231	105	100	5	257	74	331
4TO. TRIMESTRE	714	339	326	13	776	264	1040
TOTAL ANUAL	2881	1504	1453	51	3300	1034	4334

INTERVENCIONES QUIRURGICAS DEL HGH: AÑO 2023



## GLOSARIO DE TÉRMINOS

**Atendidos:** Pacientes que acuden por primera vez al establecimiento de salud, o que habiendo realizado tras consultas anteriormente, acude por primera vez en el año.

**Atenciones:** Sumatoria de pacientes que acuden por reitera

**Consulta Externa:** Acto médico en los servicios de consulta externa.

**Egreso Hospitalario:** Es la salida de un paciente a través del alta médica según su condición, que estuvo hospitalizado en un hospital para una intervención, investigación o tratamiento de una determinada enfermedad, para ello se considera como mínimo 24 horas (un día de estancia).

**Estancia Hospitalaria:** Período de permanencia del paciente en hospitalización.

**Pirámide de Población:** Consiste en una clase especial de gráfico de barras que representa la distribución de una población por grupos de edades y por sexo, en un período de tiempo determinado.



## INSTRUMENTOS

### Referencias Bibliográficas

Boletín Estadístico 2017 – Hospital Regional de Huacho

Boletín Estadístico 2016 – Hospital Regional de Huacho

### Sistema de Información

Nuevo Formulario de Información en salud (NOVAFIS)

Sistema HIS/DIS

Sistema de Egresos Hospitalarios

Sistema de Administración Hospitalaria (SAH)

Teléf.: (01) 232 2634

Unidad de Estadística e Informática: José Arámbulo la Rosa N° 251 Huacho, Perú.

procesamiento\_datos\_hrh@hotmail.com